

ΥΠΟΥΡΓΕΙΟ ΠΑΙΔΕΙΑΣ ΚΑΙ ΠΟΛΙΤΙΣΜΟΥ
ΔΙΕΥΘΥΝΣΗ ΑΝΩΤΕΡΗΣ ΚΑΙ ΑΝΩΤΑΤΗΣ ΕΚΠΑΙΔΕΥΣΗΣ
ΥΠΗΡΕΣΙΑ ΕΞΕΤΑΣΕΩΝ

ΠΑΓΚΥΠΡΙΕΣ ΕΞΕΤΑΣΕΙΣ 2009

Μάθημα : ΜΑΘΗΜΑΤΙΚΑ

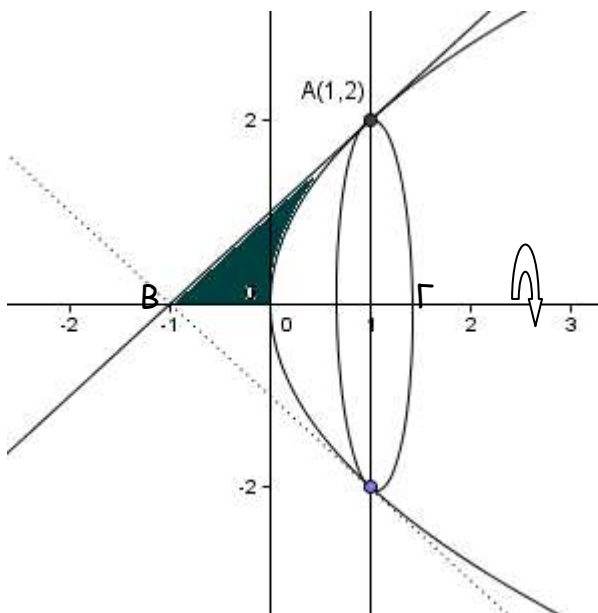
Ημερομηνία και ώρα εξέτασης: Δευτέρα, 1 Ιουνίου 2009
07:30 π.μ. – 10:30 π.μ.

ΛΥΣΕΙΣ

ΜΕΡΟΣ Α΄

1.	$\int (3x^2 - 2x) dx = \frac{3x^3}{3} - \frac{2x^2}{2} + c$ $= x^3 - x^2 + c$	
2.	$\lim_{x \rightarrow 0} \frac{1 - \sigma\upsilon\nu x}{3x^2} = \frac{0}{0} \text{ (A.M.)}$ $(L'H) = \lim_{x \rightarrow 0} \frac{\eta\mu x}{6x} = \frac{0}{0} \text{ (A.M.)}$ $(L'H) = \lim_{x \rightarrow 0} \frac{\sigma\upsilon\nu x}{6} = \frac{1}{6}$	
3.	$A = \begin{pmatrix} 1 & 2 \\ 5 & -1 \end{pmatrix}, \quad B = \begin{pmatrix} -2 & 0 \\ -3 & 4 \end{pmatrix}$ <p>α) $A + B = \begin{pmatrix} 1 & 2 \\ 5 & -1 \end{pmatrix} + \begin{pmatrix} -2 & 0 \\ -3 & 4 \end{pmatrix} = \begin{pmatrix} -1 & 2 \\ 2 & 3 \end{pmatrix}$</p> <p>β) $A \cdot B = \begin{pmatrix} 1 & 2 \\ 5 & -1 \end{pmatrix} \cdot \begin{pmatrix} -2 & 0 \\ -3 & 4 \end{pmatrix} = \begin{pmatrix} -2-6 & 0+8 \\ -10+3 & 0-4 \end{pmatrix} = \begin{pmatrix} -8 & 8 \\ -7 & -4 \end{pmatrix}$</p>	

<p>4.</p>	<p> $P(A) = \frac{1}{3}, P(B) = \frac{3}{4},$ A, B ανεξάρτητα ενδεχόμενα </p> <p> $\alpha) P(A \cap B) = P(A) \cdot P(B) = \frac{1}{3} \cdot \frac{3}{4} = \frac{1}{4}$ </p> <p> $\beta) P(A \cup B) = P(A) + P(B) - P(A \cap B) = \frac{1}{3} + \frac{3}{4} - \frac{1}{4} = \frac{5}{6}$ </p> <p> $\gamma) P(B/A') = \frac{P(B \cap A')}{P(A')} = \frac{P(B) - P(A \cap B)}{1 - P(A)} = \frac{\frac{3}{4} - \frac{1}{4}}{\frac{2}{3}} = \frac{3}{4}$ </p>	
<p>5.</p>	<p> $x^2 + y^2 - 16x - 12y + 96 = 0, A(4,3)$ </p> <p> $\alpha) K(8,6), R = \sqrt{8^2 + 6^2 - 96} = \sqrt{4} = 2 \Rightarrow R = 2$ </p> <p> $\beta) d_A = \sqrt{(8-4)^2 + (6-3)^2} = \sqrt{25} = 5$ </p> <p> $d_A > R \Rightarrow A$ εξωτερικό σημείο του κύκλου. </p> <p> $\gamma) \text{ Ελάχιστη απόσταση: } d_A - R = 5 - 2 = 3$ </p>	
<p>6.</p>	<p> $\psi^2 = 4x, A(1, 2)$ </p> <p> $2y y' = 4 \Rightarrow y' = \frac{2}{y}$ </p> <p> $\lambda_{\epsilon\phi} = y' _{(1,2)} = \frac{2}{2} = 1$ </p> <p> $y - y_1 = \lambda(x - x_1)$ $y - 2 = 1(x - 1) \Rightarrow y = x + 1$ </p>	



$$y=x+1$$

$$y=0 \Rightarrow x=-1 \quad , \quad B(-1,0)$$

Ο κώνος που παράγεται από το ορθογώνιο τρίγωνο ΑΒΓ έχει:

$$R = A\Gamma = 2$$

$$v = B\Gamma = 2$$

$$V = V_{\kappa\acute{o}\nu\omicron\upsilon} = \pi \int_0^1 4x \, dx$$

$$= \frac{\pi R^2 v}{3} - \frac{4\pi x^2}{2} \Big|_0^1$$

$$= \frac{\pi 2^2 \cdot 2}{3} - \frac{4\pi}{2} = \frac{2\pi}{3} \text{ κ.μ.}$$

<p>7.</p>	$f^3(x) + f(x) = 2e^{2x}$ $3f^2(x) \cdot f'(x) + f'(x) = 4e^{2x}$ $f'(x)(3f^2(x) + 1) = 4e^{2x}$ $f'(x) = \frac{4e^{2x}}{3f^2(x) + 1}$ <p>$f'(x) \neq 0$ και $f'(x) > 0$ για κάθε $x \in \mathbb{R}$</p> <p>άρα η f είναι γνησίως αύξουσα στο \mathbb{R}</p>	
<p>8.</p>	$u = \sqrt{x} \Rightarrow du = \frac{1}{2\sqrt{x}} dx \Rightarrow dx = 2u du$ $\int \ln \sqrt{x} dx = \int 2u \ln u du$ $= \int (u^2)' \ln u du$ $= u^2 \ln u - \int u^2 \frac{1}{u} du$ $= u^2 \ln u - \frac{u^2}{2} + c$ $= x \ln \sqrt{x} - \frac{x}{2} + c$ <p><u>Β' τρόπος</u></p> $\int \ln \sqrt{x} dx = x \ln \sqrt{x} - \int x \frac{2\sqrt{x}}{\sqrt{x}} dx =$ $x \ln \sqrt{x} - \frac{1}{2} \int dx = x \ln \sqrt{x} - \frac{x}{2} + c$	

9. (α) $M_{\epsilon}^9 = \frac{9!}{3!2!} = 30240$

(β) $N(\Omega) = 30240$,

$$P(K) = \frac{7!}{2!} = \frac{2520}{30240} = \frac{1}{12}$$

•

$$P(\Lambda) = \frac{5!5!}{2!3!} = \frac{1200}{30240} = \frac{5}{126}$$

$$P(M) = 1 - P(2 \text{ συνεχόμενα } A)$$

$$\begin{aligned} &= 1 - \frac{8! - 7!}{30240} \\ &= 1 - \frac{17640}{30240} = 1 - \frac{7}{12} = \frac{5}{12} \end{aligned}$$

Β' τρόπος

* Π * Ρ * Σ * Τ * Σ * Η * , με * συμβολίζουμε τις δυνατές θέσεις των Α.

$$P(M) = \frac{\binom{7}{3} \frac{6!}{2!}}{30240} = \frac{12600}{30240} = \frac{5}{12}$$

10.

(α)

$$f(x) = 2xe^{-x} \Rightarrow f'(x) = 2e^{-x} - 2xe^{-x}$$

$$\Rightarrow f'(x) = 2e^{-x}(1-x)$$

$$\Rightarrow f'(x) = 0 \Rightarrow x = 1$$

x	$-\infty$	1	$+\infty$	
y'	+	0	-	ολικό. μεγ. $\left(1, \frac{2}{e}\right)$
y	↗		↘	

(β) $f(1) \geq f(x)$ για κάθε $x \in \mathbb{R}$

$$\frac{2}{e} \geq 2xe^{-x} \Rightarrow 2xe^{-x} \leq \frac{2}{e} < 1$$

$$\Rightarrow e^x > 2x \quad \text{για κάθε } x \in \mathbb{R}$$

β' τρόπος

Θεωρούμε τη συνάρτηση $g(x) = e^x - 2x$, $x \in \mathbb{R}$

$$g'(x) = e^x - 2$$

$$g'(x) = 0 \Rightarrow e^x = 2 \Rightarrow x = \ln 2$$

Η g είναι συνεχής και παρουσιάζει ολικό ελάχιστο για $x = \ln 2$ το

$$g(\ln 2) = 2(1 - \ln 2)$$

αφού η $y = \ln x$ είναι αύξουσα στο Π.Ο της, έχουμε

$$e > 2 \Rightarrow \ln e > \ln 2 \Rightarrow 1 - \ln 2 > 0$$

$$\text{άρα } g(x) \geq g(\ln 2) > 0 \Rightarrow e^x - 2x > 0 \Rightarrow e^x > 2x, \quad \forall x \in \mathbb{R}$$

ΜΕΡΟΣ Β'

1.

$$f(x) = \frac{x+1}{x^2-3x}$$

- $x^2 - 3x = x(x - 3) \neq 0$, $x \neq 0, x \neq 3$ άρα πεδίο ορισμού: $A = \mathbb{R} - \{0, 3\}$.
- Σημεία τομής με άξονες συντεταγμένων:
 $y = 0 \Rightarrow x = -1$, άρα $(-1, 0)$ σημείο τομής με xx' .

- Ακρότατα:

$$f'(x) = \frac{1(x^2 - 3x) - (x + 1)(2x - 3)}{(x^2 - 3x)^2} =$$
$$\frac{x^2 - 3x - 2x^2 + 3x - 2x + 3}{(x^2 - 3x)^2} =$$

$$\frac{-x^2 - 2x + 3}{(x^2 - 3x)^2} = \frac{-(x-1)(x+3)}{(x^2 - 3x)^2}.$$

$$f'(x) = 0 \Rightarrow x = 1 \text{ ή } x = -3.$$

x	$-\infty$	-3	0	1	3	$+\infty$
f'(x)	-	+	+	-	-	
f(x)	\searrow	\nearrow	\nearrow	\searrow	\searrow	
		min		max		

Για $x = -3 \Rightarrow f(-3) = -\frac{1}{9}$, $\min(-3, -\frac{1}{9})$.

Για $x = 1 \Rightarrow f(1) = -1$, $\max(1, -1)$.

- Όρια στα άκρα-ασύμπτωτες :

$\lim_{x \rightarrow 0^+} \frac{x+1}{x^2-3x} = -\infty$ και $\lim_{x \rightarrow 0^-} \frac{x+1}{x^2-3x} = +\infty$, άρα $x=0$, κατακόρυφη ασύμπτωτη.

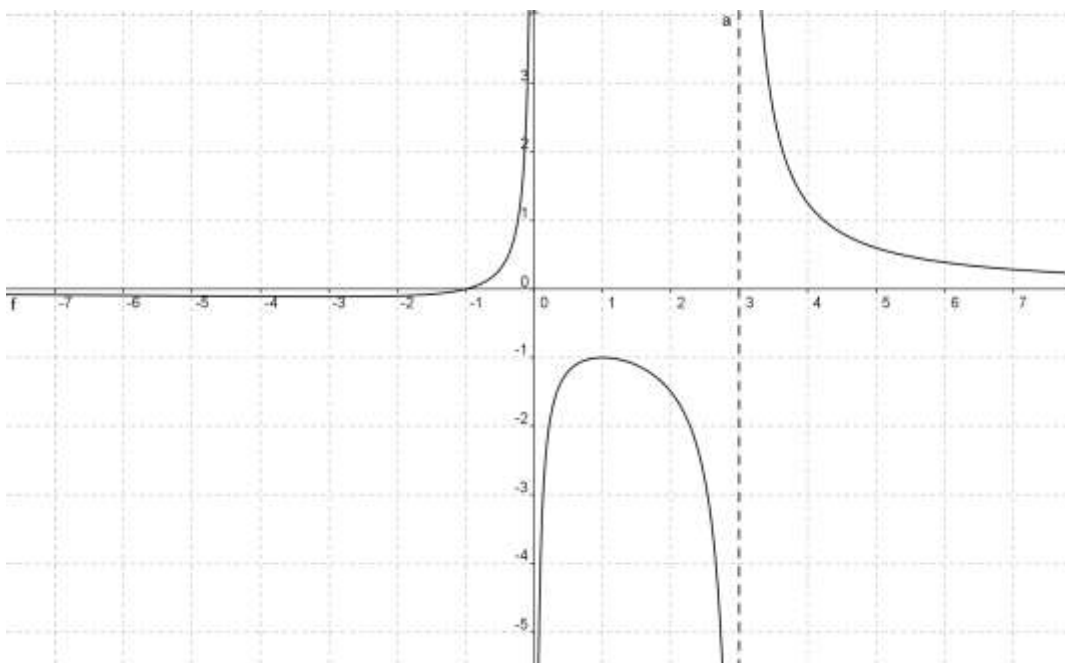
$\lim_{x \rightarrow 3^+} \frac{x+1}{x^2-3x} = +\infty$ και $\lim_{x \rightarrow 3^-} \frac{x+1}{x^2-3x} = -\infty$, άρα $x=3$, κατακόρυφη ασύμπτωτη.

$$\lim_{x \rightarrow +\infty} \frac{x+1}{x^2-3x} = \lim_{x \rightarrow +\infty} \frac{x}{x^2} = \lim_{x \rightarrow +\infty} \frac{1}{x} = 0$$

$$\lim_{x \rightarrow -\infty} \frac{x+1}{x^2-3x} = \lim_{x \rightarrow -\infty} \frac{x}{x^2} = \lim_{x \rightarrow -\infty} \frac{1}{x} = 0$$

Άρα $y=0$ οριζόντια ασύμπτωτη.

- Γραφική παράσταση:



2.

Έστω τα ενδεχόμενα :

A: « το άτομο είναι άνδρας »

Γ: « το άτομο είναι γυναίκα » και

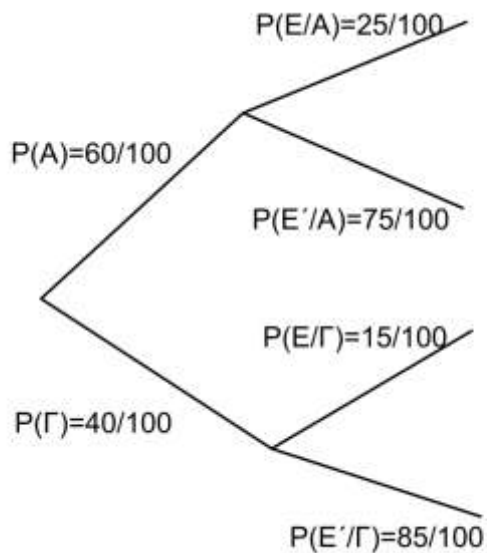
E: « το άτομο ταξιδεύει για επαγγελματικούς λόγους »

$$\alpha) P(E) = P(A \cap E) + P(\Gamma \cap E) = P(A)P(E/A) + P(\Gamma)P(E/\Gamma) = \frac{60}{100} \cdot \frac{25}{100} + \frac{40}{100} \cdot \frac{15}{100} = \frac{21}{100}$$

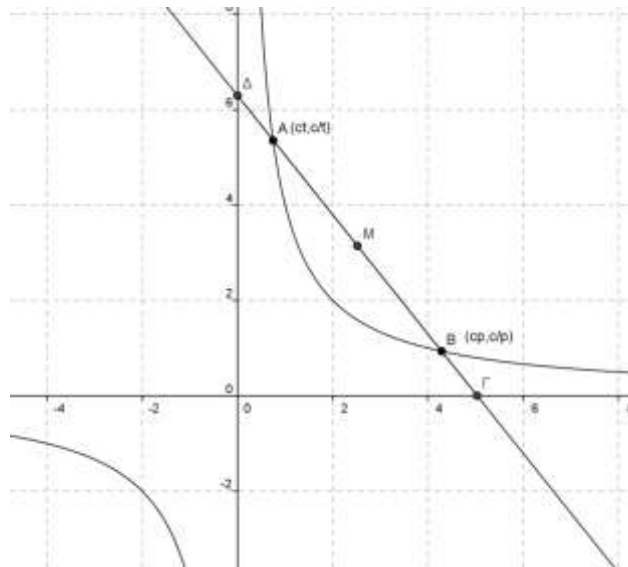
$$\beta) P(A/E) = \frac{P(A \cap E)}{P(E)} = \frac{P(A)P(E/A)}{P(E)} = \frac{\frac{60}{100} \cdot \frac{25}{100}}{\frac{21}{100}} = \frac{5}{7}$$

β' τρόπος:

Με δεντροδιάγραμμα.



3.



α) $\lambda_{AB} = \frac{\frac{c}{\rho} - \frac{c}{t}}{c\rho - ct} = -\frac{1}{\rho t}$. Άρα η εξίσωση της AB είναι:

$$y - \frac{c}{t} = -\frac{1}{\rho t}(x - ct) \Rightarrow \rho ty - c\rho = -x + ct \Rightarrow x + \rho ty = c(\rho + t).$$

β) Για $x = 0 \Rightarrow y = \frac{c(\rho+t)}{\rho t}$, $\Delta\left(0, \frac{c(\rho+t)}{\rho t}\right)$.

$$\text{Για } y = 0 \Rightarrow x = c(\rho + t), \quad \Gamma(c(\rho + t), 0).$$

γ) Αν η χορδή AB περνά από το σημείο $(2c, 2c)$ έχουμε:

$$2c + \rho t 2c = c(\rho + t) \Rightarrow 2(t\rho + 1) = \rho + t \quad (1)$$

δ) Οι συντεταγμένες του μέσου $M(x, y)$ του $\Gamma\Delta$ είναι:

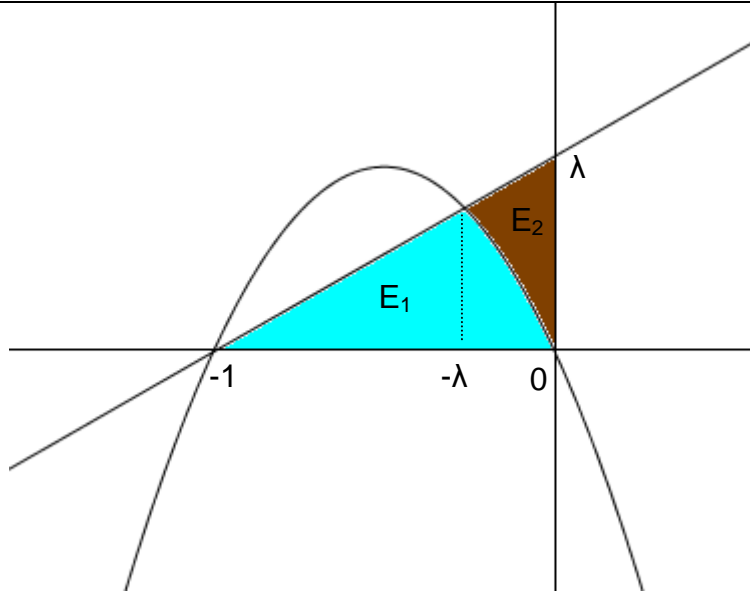
$$x = \frac{c(\rho+t)}{2} \Rightarrow \rho + t = \frac{2x}{c} \quad (2)$$

$$y = \frac{c(\rho+t)}{2\rho t} \Rightarrow \rho t = \frac{c(\rho+t)}{2y} \text{ και από την (2) έχουμε: } \rho t = \frac{x}{y} \quad (3).$$

Αντικαθιστώντας τις (2) και (3) στην (1) έχουμε:

$$\frac{2x}{c} = 2\left(1 + \frac{x}{y}\right) \Rightarrow \frac{x}{c} = 1 + \frac{x}{y} \Rightarrow yx = c(y + x).$$

4.



Σημεία τομής ευθείας και παραβολής

$$-x^2 - x = \lambda x + \lambda$$

$$x^2 + (\lambda + 1)x + \lambda = 0$$

$$(x + \lambda)(x + 1) = 0 \Rightarrow x = -\lambda, x = -1$$

$$\begin{aligned} \alpha) \quad E_2 &= \int_{-\lambda}^0 [(\lambda x + \lambda) - (-x^2 - x)] dx \\ &= \int_{-\lambda}^0 (\lambda x + \lambda + x^2 + x) dx \\ &= \left[\frac{\lambda x^2}{2} + \lambda x + \frac{x^3}{3} + \frac{x^2}{2} \right]_{-\lambda}^0 \\ &= \left[-\frac{\lambda^3}{2} + \lambda^2 + \frac{\lambda^3}{3} - \frac{\lambda^2}{2} \right] \\ &= \frac{\lambda^2}{2} - \frac{\lambda^3}{6} \end{aligned}$$

$$E_1 = E_{\text{τριώνου}} - E_2$$

$$= \frac{\lambda}{2} - \left(\frac{\lambda^2}{2} - \frac{\lambda^3}{6} \right) = \frac{3\lambda - 3\lambda^2 + \lambda^3}{6}$$

$$\beta) \quad E(\lambda) = E_1 - E_2 = \frac{3\lambda - 3\lambda^2 + \lambda^3}{6} - \frac{3\lambda^2 - \lambda^3}{6} = \frac{\lambda}{2} - \lambda^2 + \frac{\lambda^3}{3}$$

$$\gamma) \quad E(\lambda) = \frac{\lambda}{2} - \lambda^2 + \frac{\lambda^3}{3} \quad \Rightarrow \quad E'(\lambda) = \frac{1}{2} - 2\lambda + \lambda^2$$

$$E'(\lambda) = 0 \quad \Rightarrow \quad \lambda = \frac{2 - \sqrt{2}}{2}$$

$$\lambda = \frac{2 + \sqrt{2}}{2} \quad \text{Απορρίπτεται}$$

λ	0	$\frac{2 - \sqrt{2}}{2}$		1	$\frac{2 + \sqrt{2}}{2}$
E'	+	0		-	0
E	↗			↘	

Για $\lambda = \frac{2 - \sqrt{2}}{2}$ παρουσιάζει μέγιστη τιμή

5.

$$f(\alpha + \beta - x) = f(x)$$

α)

$$u = \alpha + \beta - x \Rightarrow du = -dx$$

$$x = \alpha \Rightarrow u = \beta$$

$$x = \beta \Rightarrow u = \alpha$$

$$\begin{aligned} \int_{\alpha}^{\beta} x f(x) dx &= - \int_{\beta}^{\alpha} (\alpha + \beta - u) f(\alpha + \beta - u) du \\ &= \int_{\alpha}^{\beta} (\alpha + \beta) f(u) du - \int_{\alpha}^{\beta} u f(u) du \\ &= \int_{\alpha}^{\beta} (\alpha + \beta) f(x) dx - \int_{\alpha}^{\beta} x f(x) dx \end{aligned}$$

$$2 \int_{\alpha}^{\beta} x f(x) dx = (\alpha + \beta) \int_{\alpha}^{\beta} f(x) dx \Rightarrow \int_{\alpha}^{\beta} x f(x) dx = \frac{\alpha + \beta}{2} \int_{\alpha}^{\beta} f(x) dx$$

β) Έστω $f(x) = \sigma \nu^2 x$

$$f(0 + \pi - x) = \sigma \nu^2 (\pi - x) = \sigma \nu^2 x$$

$$\Rightarrow f(0 + \pi - x) = f(x)$$

$$\begin{aligned} \int_0^{\pi} x \sigma \nu^2 x dx &= \frac{\pi}{2} \int_0^{\pi} \sigma \nu^2 x dx = \frac{\pi}{2} \int_0^{\pi} \frac{1 + \sigma \nu 2x}{2} dx \\ &= \frac{\pi}{4} \left[x + \frac{\eta \mu 2x}{2} \right]_0^{\pi} \\ &= \frac{\pi}{4} \left[\pi + \frac{\eta \mu 2\pi}{2} - \frac{\eta \mu 0}{2} \right] = \frac{\pi^2}{4} \end{aligned}$$

Β' τρόπος

$$\begin{aligned} \int_0^{\pi} x \frac{1 + \sigma \nu 2x}{2} dx &= \frac{1}{2} \int_0^{\pi} x dx + \frac{1}{2} \int_0^{\pi} x \sigma \nu 2x dx \\ &= \left[\frac{1}{4} x^2 \right]_0^{\pi} + \frac{1}{2} \int_0^{\pi} x d \left(\frac{\eta \mu 2x}{2} \right) \\ &= \frac{\pi^2}{4} + \frac{1}{4} \left[[x \eta \mu 2x]_0^{\pi} - \int_0^{\pi} 2 \sigma \nu 2x dx \right] \\ &= \frac{\pi^2}{4} - \frac{1}{2} \left[\frac{\eta \mu 2x}{2} \right]_0^{\pi} = \frac{\pi^2}{4} \end{aligned}$$